

**HOGARES PARTICULARES: CANTIDAD, POBLACIÓN, NBI;
HOGARES COLECTIVOS: CANTIDAD Y POBLACIÓN
TOTAL DE POBLACIÓN DEL DEPARTAMENTO POR SEXO SEGÚN FRACCIÓN Y RADIO
SANTA ROSA 2001**

FRAC.	RADIO	HOGARES PARTICULARES		N.B.I. (2)		HOGARES COLECTIVOS		POBLACIÓN (1)		
		Hogares	Población	Absoluto	%	Hogares	Población	TOTAL	VARONES	MUJERES
Total Dpto.		3.851	15.791	748	19,42	5	27	15.818	8.198	7.620
01	Total	1.432	5.945	255	17,81	1	3	5.948	3.100	2.848
	01	223	1.024	51	22,87	0	0	1.024	540	484
	02	413	1.663	56	13,56	1	3	1.666	844	822
	03	220	880	42	19,09	0	0	880	453	427
	04	398	1.569	63	15,83	0	0	1.569	825	744
	05	178	809	43	24,16	0	0	809	438	371
02	Total	1.083	4.363	174	16,07	2	10	4.373	2.194	2.179
	01	208	869	33	15,87	0	0	869	442	427
	02	203	795	38	18,72	0	0	795	410	385
	03	78	292	18	23,08	0	0	292	142	150
	04	317	1.257	33	10,41	2	10	1.267	622	645
	05	277	1.150	52	18,77	0	0	1.150	578	572
03	Total	858	3.476	158	18,41	0	0	3.476	1.780	1.696
	01	114	447	26	22,81	0	0	447	206	241
	02	129	541	34	26,36	0	0	541	298	243
	03	108	413	30	27,78	0	0	413	230	183
	04	267	1.190	39	14,61	0	0	1.190	597	593
	05	240	885	29	12,08	0	0	885	449	436
04	Total	231	1.005	77	33,33	2	14	1.019	567	452
	01	231	1.005	77	33,33	2	14	1.019	567	452
05	Total	90	334	49	54,44	0	0	334	199	135
	01	90	334	49	54,44	0	0	334	199	135
06	Total	157	668	35	22,29	0	0	668	358	310
	01	157	668	35	22,29	0	0	668	358	310

Fuente: Elaboración D.E.I.E. sobre la base CNPV 2001.

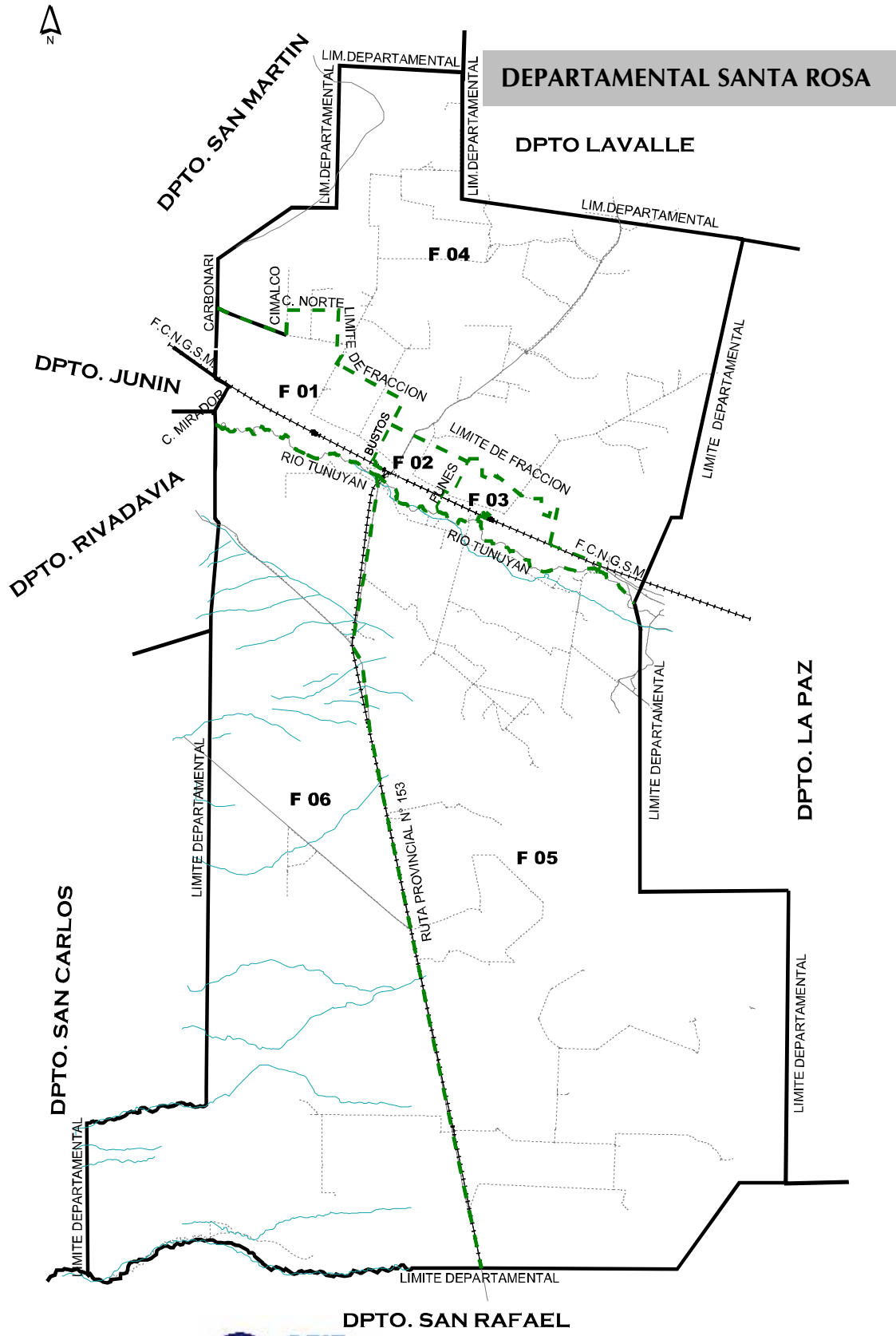
NOTA

(1) Para totales de población y hogares *se excluye a los hogares y la población censados en la calle*, adoptando de esta forma la misma metodología que INDEC para sus publicaciones del Censo Nacional de Población y Vivienda 2001.

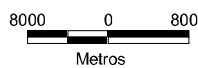
(2) En la variable NBI, se incluyen a los hogares censados en la calle y se excluyen los hogares colectivos en concordancia con la metodología que adopta INDEC en sus publicaciones del Censo Nacional de Población y Vivienda 2001.

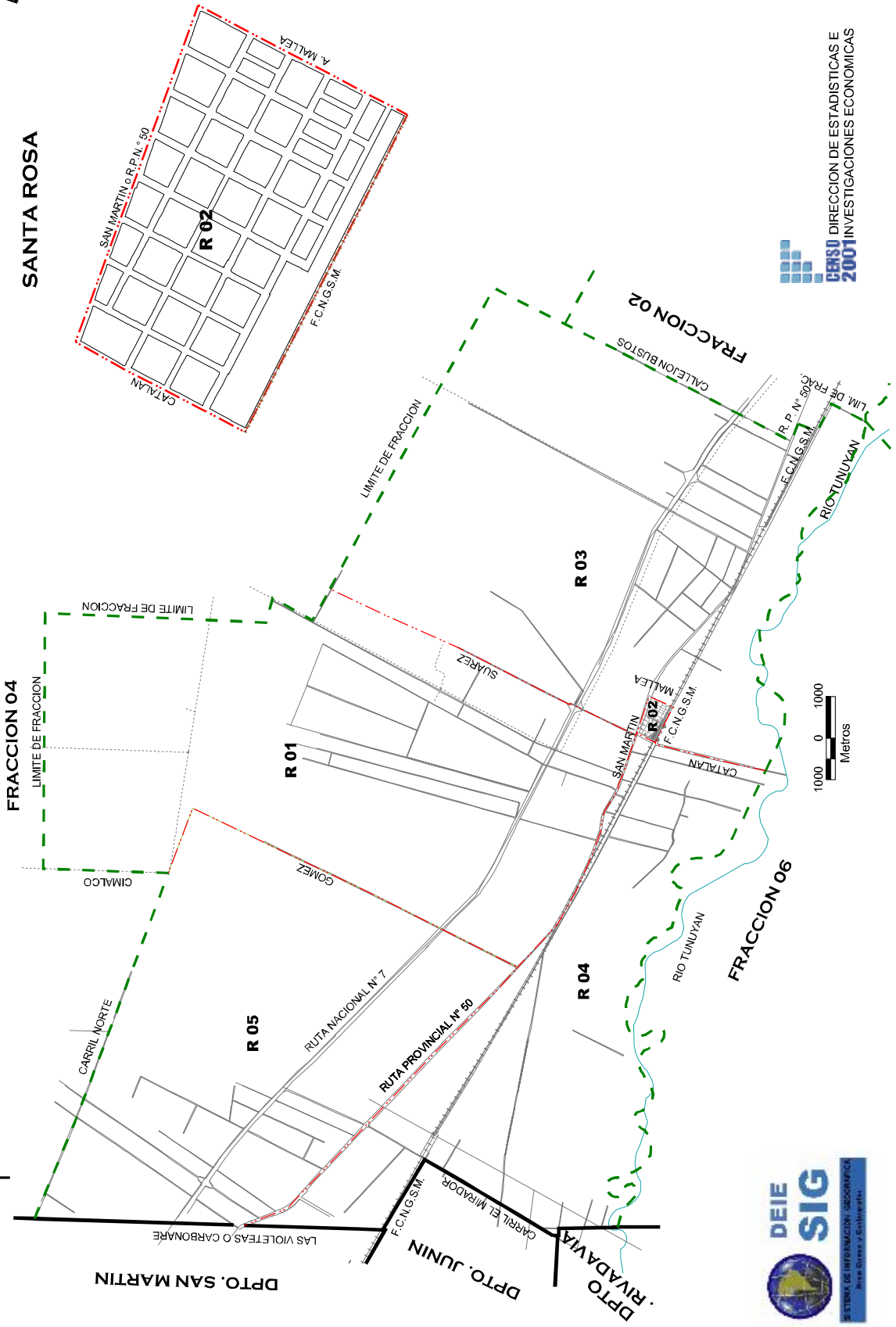
Los hogares con Necesidades Básicas Insatisfechas (NBI) son los que presentan al menos un indicador de:

- ü *Hacinamiento*: hogares que tuvieran más de tres personas por cuarto.
- ü *Vivienda*: hogares en una vivienda de tipo inconveniente (pieza inquilinato, vivienda precaria u otro tipo).
- ü *Condiciones Sanitarias*: hogares que no tienen ningún tipo de retrete.
- ü *Asistencia Escolar*: hogares que tuvieran algún niño en edad escolar (6 a 12 años) que no asista a la escuela.
- ü *Capacidad de subsistencia*: hogares que tuvieran cuatro o más persona por miembro ocupado y cuyo jefe no haya completado tercer grado de escolaridad primaria.



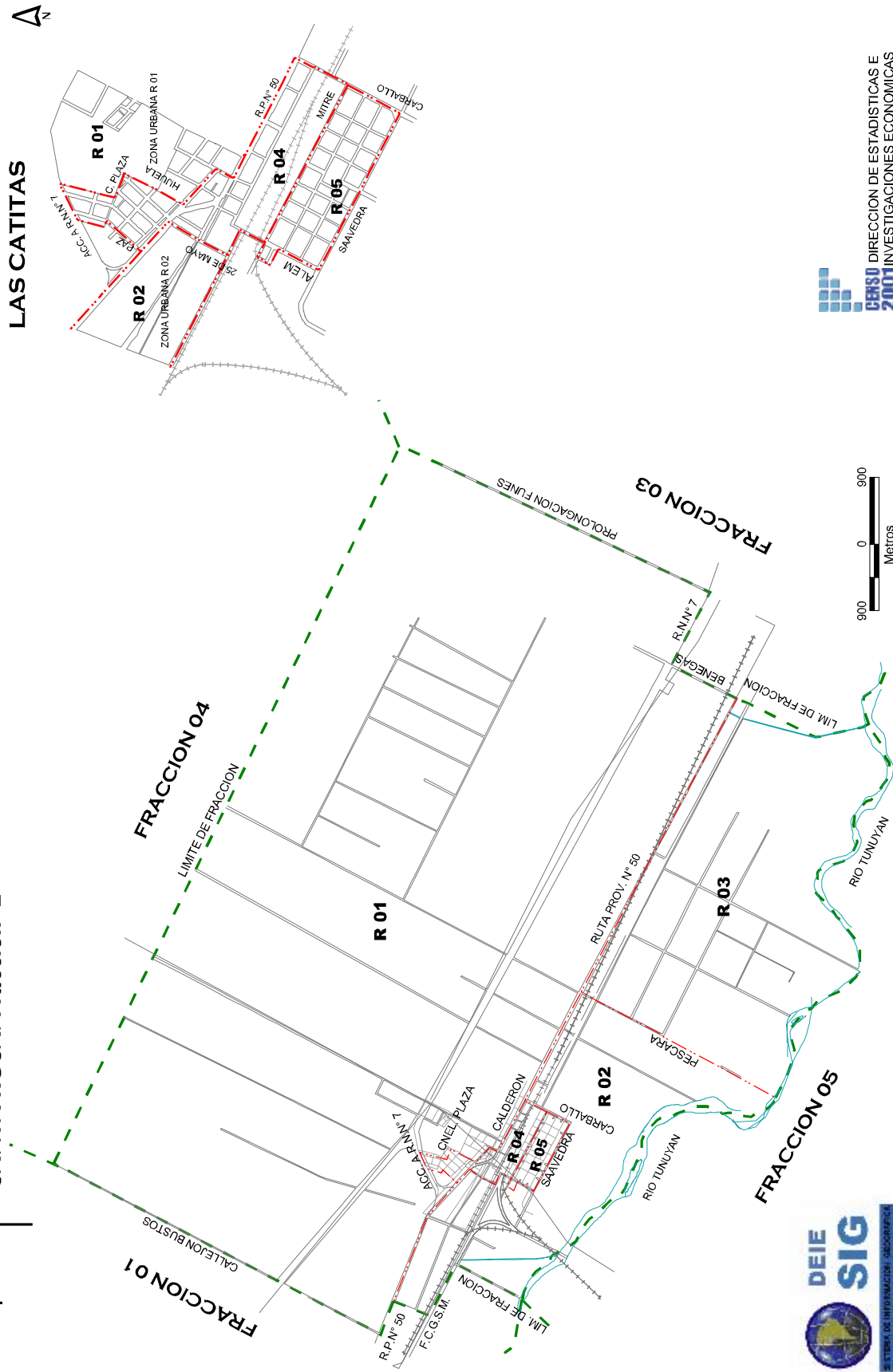
Mapa 158

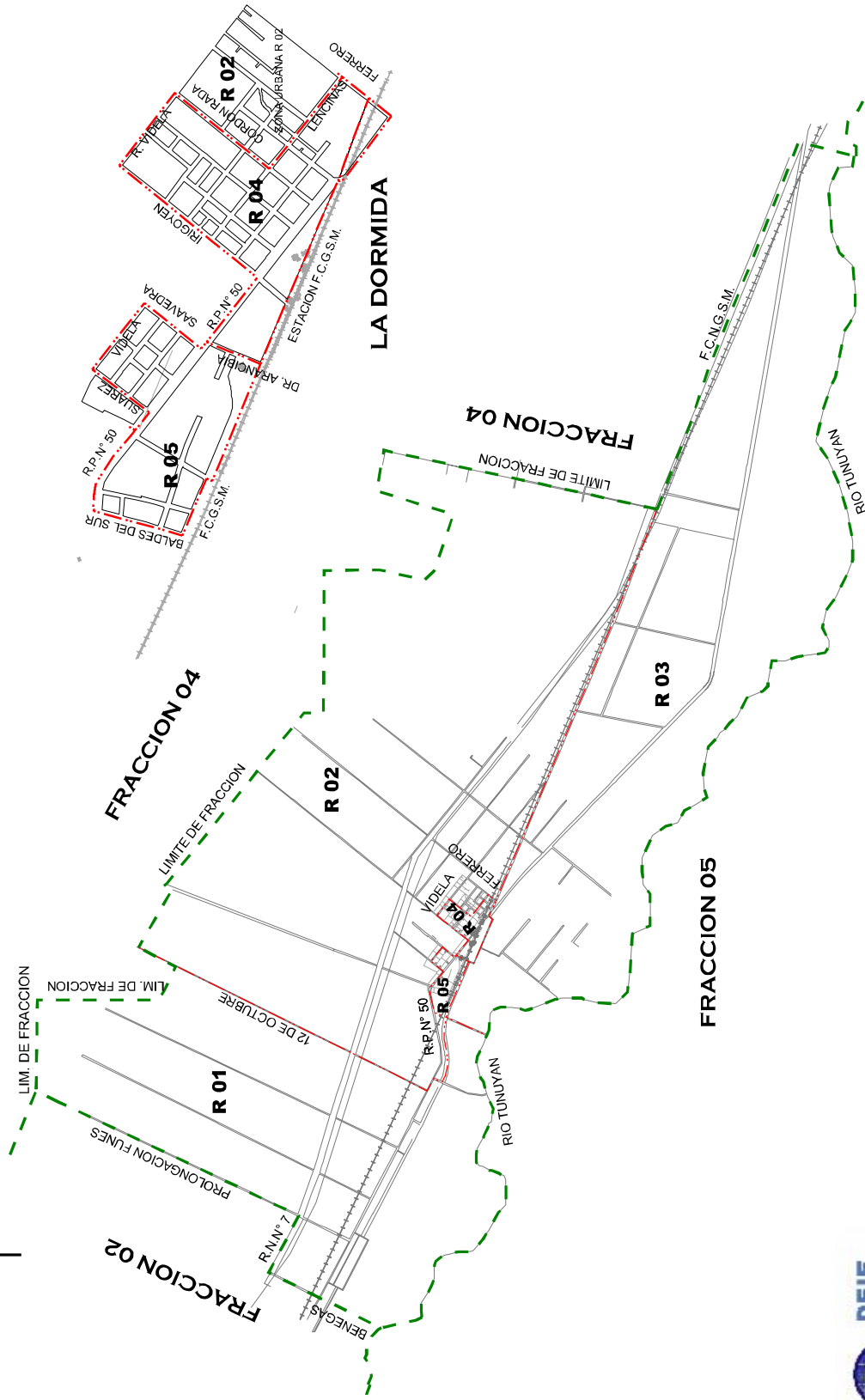




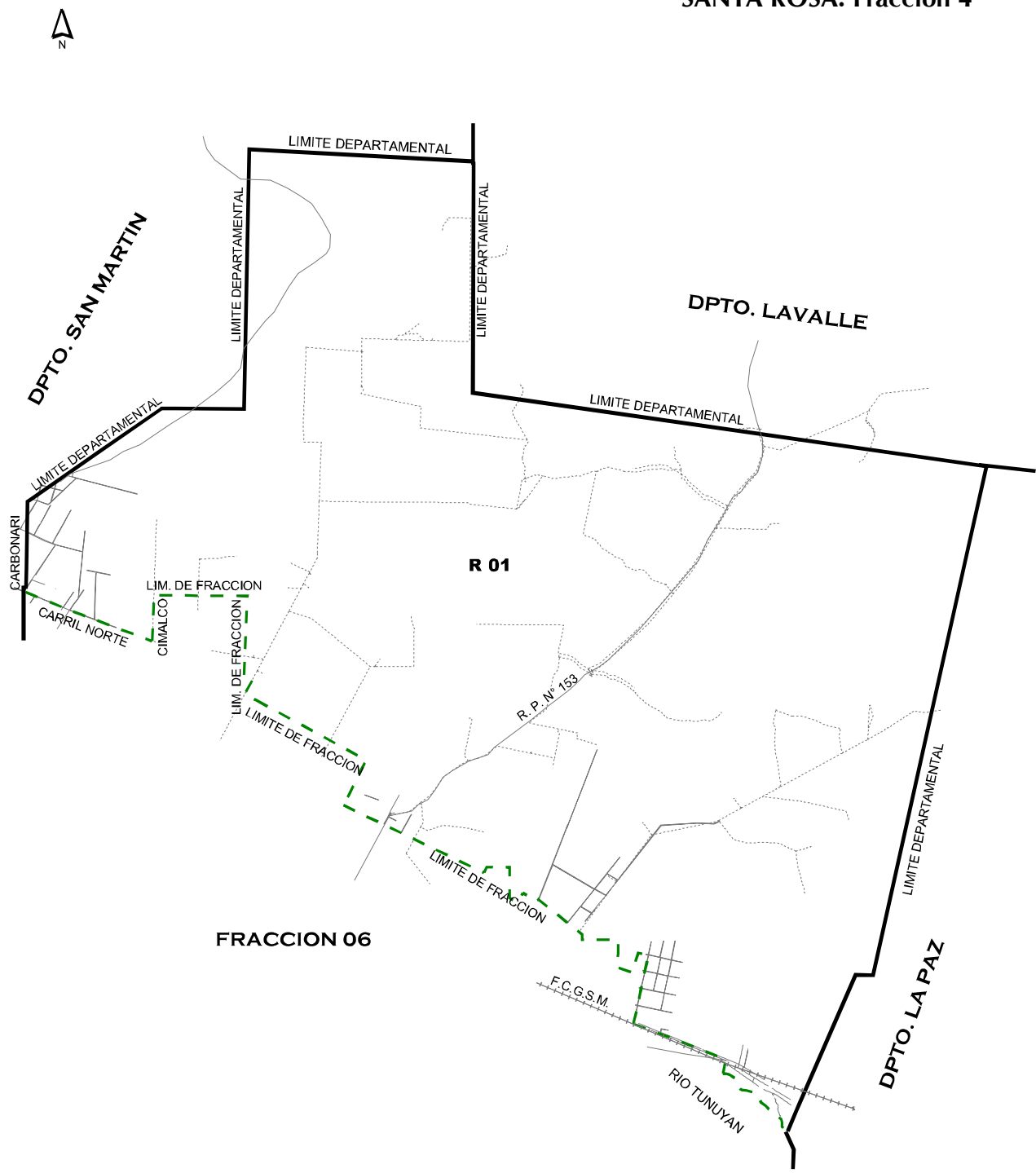
DIRECCION DE ESTADISTICAS E INVESTIGACIONES ECONOMICAS

LAS CATITAS

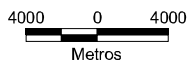




SANTA ROSA. Fracción 4

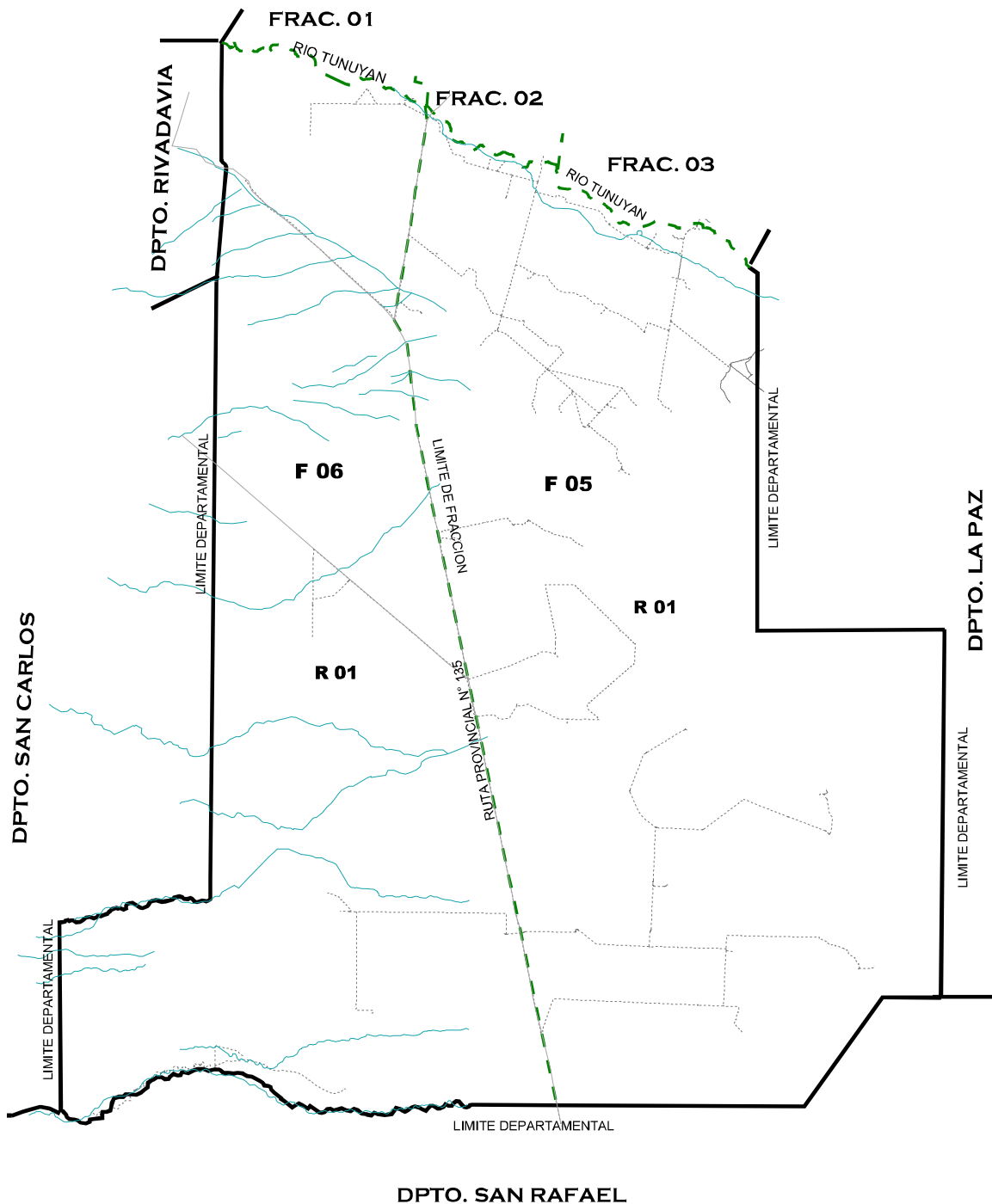


Mapa 162





SANTA ROSA. Fracción 5 y 6



Mapa 163

